





- En el cuaderno vas a tratar de dibujar la anterior imagen, que son formas abstractas y figurativas, haciendo una ampliación que sea acorde a la hoja en la que lo vas a elaborar. Debes colorearlo muy bien.

Actividad #4

- Colorea la imagen según los colores que se te indiquen. Luego, recorta y pega en el cuaderno de arte.

<p>Colores complementarios</p> 	<p>Colores fríos</p> 	<p>Tonos en monocromía</p> <input data-bbox="1347 564 1526 631" type="text"/> <input data-bbox="1347 698 1526 766" type="text"/> <input data-bbox="1347 833 1526 900" type="text"/> <input data-bbox="1347 967 1526 1034" type="text"/> <input data-bbox="1347 1102 1526 1169" type="text"/> <input data-bbox="1347 1236 1526 1303" type="text"/>
<p>Colores cálidos</p> 	<p>Colores armónicos</p> 	<input data-bbox="1347 1370 1526 1438" type="text"/> <input data-bbox="1347 1505 1526 1572" type="text"/> <input data-bbox="1347 1639 1526 1706" type="text"/> <input data-bbox="1347 1774 1526 1841" type="text"/> <input data-bbox="1347 1908 1526 1975" type="text"/> <input data-bbox="1347 2042 1526 2110" type="text"/>